



TOYOTA BT STAXIO

SWE 145

Электрический штабелер SWE145 — высокопроизводительная модель с увеличенной мощностью и высотой подъема. Идеальное решение для интенсивной работы с тяжелыми грузами на высоких стеллажах.

ОСНОВНЫЕ ХАРАКТЕРИСТИКИ


Грузоподъемность: 1450 кг

Высота подъема: 5400 мм


Батарея: 300 Ач/24В

Скорость: 6 км/ч






Рукоятка оптимизирована для безопасной работы и защищает ноги оператора от наезда



Устойчивое 5-опорное шасси



Прозрачная мачта для лучшей обзорности



Эргономичный рычаг управления с аварийной кнопкой безопасности

ТЕХНИЧЕСКИЕ ХАРАКТЕРИСТИКИ

Номинальная грузоподъемность	кг	1450
Остаточная г/п на высоте подъема 5400 мм	кг	698
Центр тяжести	мм	600
Мачта 3-секционная		
Высота подъема	мм	5400
Высота в опущенном положении	мин.	2362
Свободный подъем	мм	2082
Высота в поднятом положении	макс.	5916
Длина вил	мм	1150
Ширина по наружным кромкам вил	мм	570
Ширина шасси	мм	790
Дорожный просвет под мачтой	мм	28
Тяговый двигатель	кВт	1,8
Двигатель подъема	кВт	3,0
Батарея	Ач	300
Зарядное устройство	А	60



Toyota Material Handling Ukraine



ДНЕПР

просп. Пушкина 8а, 5-й этаж

Телефон: +38 056 734-47-00

Факс: +38 056 732-46-50

Мобильный: +38 067 559-79-00

+38 050 454-76-00

Пишите нам:

Email: info@toyota-bt.com

Работаем для вас:

Пн - Пт: 9.00 - 18.00

Сб, Вс: выходной

forstor.ua